




МИНИСТЕРСТВО ОБРАЗОВАНИЯ, НАУКИ И МОЛОДЕЖИ РЕСПУБЛИКИ КРЫМ
Государственное бюджетное образовательное учреждение высшего образования
Республики Крым
«Крымский инженерно-педагогический университет имени Февзи Якубова»
(ГБОУВО РК КИПУ имени Февзи Якубова)

Кафедра изобразительного и декоративного искусства

СОГЛАСОВАНО


Руководитель ОПОП


(подпись) Е.Н. Алексеева
(инициалы, фамилия)

«21» 03 2023 года

УТВЕРЖДАЮ

Заведующий кафедрой


(подпись) И.А. Бавбекова
(инициалы, фамилия)

«21» 03 2023 года

**МЕТОДИЧЕСКИЕ РЕКОМЕНДАЦИИ
К ПОДГОТОВКЕ К ЛЕКЦИОННЫМ ЗАНЯТИЯМ**

Направление подготовки

54.03.01 Дизайн

Наименование программы

Программа широкого профиля

Направление подготовки

54.04.01 Дизайн

Наименование программы

Этно-дизайн в контексте национального культурного наследия

факультет истории, искусств и крымскотатарского языка и литературы

Лист согласования
к подготовке к лекционным занятиям

Составитель методических рекомендаций


(подпись)

Н.М. Акчурина-Муфтиева, доктор иск., профессор

Методические рекомендации к подготовке к лекционным занятиям рассмотрены и одобрены на заседании кафедры декоративного искусства
(протокол от «02» 03 2023 г. № 2)

Заведующий кафедрой


(подпись)

И.А. Бавбекова
(инициалы, фамилия)

Методические рекомендации к подготовке к лекционным занятиям рассмотрены и одобрены на заседании УМК факультета истории, искусств и крымскотатарского языка и литературы
(протокол от «21» 03 2023 г. № 7)


Председатель УМК


(подпись)

И.А. Бавбекова
(инициалы, фамилия)

Методические рекомендации к подготовке к лекционным занятиям рекомендованы к использованию ученым советом факультета истории, искусств и крымскотатарского языка и литературы
(протокол от «22» 03 2023 г. № 7)

Председатель ученого совета факультета


(подпись)

Э.С. Ганиева

РЕКОМЕНДАЦИИ ПО ПОДГОТОВКЕ К ЛЕКЦИОННЫМ ЗАНЯТИЯМ И РАЗЛИЧНЫМ ВИДАМ ОПРОСА.

Одной из форм самостоятельной работы является подготовка студента к лекции, включающая в себя: внимательное прочтение вопросов темы лекции по учебнику, учебно-методическому пособию; критический анализ прочитанного материала; постановку интересующих вопросов. Приступая к изучению дисциплины, студент должен иметь представления об основополагающих понятиях той или иной отрасли права, изучаемых в рамках дисциплин. Итак, тщательная подготовка к лекции закладывает необходимые основы для глубокого восприятия лекционного материала.

Самостоятельная работа начинается до прихода студента на лекцию. Многие студенты активно используют «систему опережающего чтения», то есть предварительно прочитывают лекционный материал, содержащийся в учебниках и учебных пособиях, закладывают базу для более, глубокого восприятия лекции.

Другой формой самостоятельной работы студента является посещение лекции, внимательное слушание выступления лектора и конспектирование основных теоретических положений лекции. В то же время бытует такая точка зрения, что «на лекции можно не ходить, так как есть учебники, всегда можно в них потом прочесть материал» или воспользоваться лекционными материалами прилежного сокурсника. Здесь и таится причина получения неудовлетворительных оценок, так как ничто, не может заменить живое слово лектора, его общение с аудиторией.

Внимательное слушание лекции, уяснение основного её содержания, краткая, но разборчивая запись лекции - неперемное условие успешной самостоятельной работы каждого студента.

Поэтому студенты, присутствующие на лекционном занятии, обязаны не только внимательно слушать преподавателя кафедры, но и конспектировать излагаемый им материал. При этом конспектирование материала представляет собой запись основных теоретических положений, нормативных материалов, излагаемых лектором. Нужно твердо помнить, что конспектирование лекций дает студенту не только возможность пользоваться записями лекций при самостоятельной подготовке к семинарам и зачету (экзамену), но и глубже и основательней вникнуть в существо излагаемых в лекции вопросов, лучше усвоить и запомнить материал.

Как уже указывалось, конспектирование представляет собой сжатое и свободное изложение наиболее важных, кардинальных вопросов темы, излагаемой в лекции.

Необходимо избегать механического записывания текста лекции без осмысливания его содержания. Не говоря уже о том, что такая запись требует не лекции, а диктовки, что недопустимо и невозможно по тому или иному предмету.

Главный порок такой системы заключается в том, что при ней основное внимание студента сосредоточивается не на усвоении содержания лекции, а на механическом воспроизведении текста, прочитанного преподавателем, поскольку студент не обращает внимания на смысл и содержание лекции, а следит лишь за тем, чтобы она была дословно записана в тетради, материал, излагаемый лектором, остается для него непонятным, а само впечатление о содержании излагаемой темы - отрывочным, смутным и далеко неполным.

Основная цель лекции, таким образом, остается недостигнутой, к тому же следует иметь в виду и другое: как бы медленно ни читал лекцию лектор и как бы ни старался студент её дословно записать, последнего достигнуть почти невозможно, а так как при такой записи главной целью является - правильно записать лекцию, а не уяснить её смысл, то текст конспекта в ряде случаев искажает смысл и содержание многих разделов лекции.

Рекомендуется поэтому высказываемое лектором положение по курсу записывать своими словами. Перед записью надо постараться вначале понять смысл сказанного, необходимо стараться отделить главное от второстепенного и, прежде всего, записать главное. Качество записи лекции, конечно, во многом зависит от навыков записывающего и от его общей подготовки, от сообразительности, от умения излагать преподносимое преподавателем своими словами и от многих других факторов чисто индивидуального характера.

Главное для студента, состоит в том, чтобы выработать свой стереотип написания слов, однако при записи надо по возможности стараться избегать различных ненужных сокращений и записывать слова, обычно не сокращаемые, полностью. Если существует необходимость прибегнуть к сокращению, то надо употреблять общепринятые сокращения, так как произвольные сокращения по истечении некоторого времени забываются, и при чтении конспекта бывает, в связи с этим, очень трудно разобрать написанное.

РЕКОМЕНДАЦИИ ПО ПОДГОТОВКЕ К ПИСЬМЕННУМУ ОПРОСУ

В соответствии с технологической картой письменный опрос является одной из форм текущего контроля успеваемости студента по данной дисциплине. При подготовке к письменному опросу студент должен внимательно изучить материалы лекции, а также дополнительные материалы по заявленной теме. При изучении материала студент должен убедиться, что хорошо понимает основную терминологию темы, умеет ее использовать в нужном контексте. Желательно составить краткий конспект ответа на предполагаемые вопросы письменной работы, чтобы убедиться в том, что студент владеет материалом и может аргументировано, логично и грамотно письменно изложить ответ на вопрос. Следует обратить особое внимание на написание профессиональных терминов, чтобы избегать грамматических ошибок в работе. При изучении новой для студента терминологии рекомендуется изготовить карточки, которые содержат

новый термин и его расшифровку, что значительно облегчит работу над материалом.

РЕКОМЕНДАЦИИ ПО ПОДГОТОВКЕ ПО ПОДГОТОВКЕ К УСТНОМУ ОПРОСУ

Целью устного собеседования являются обобщение и закрепление изученного курса. Студентам предлагаются для освещения сквозные концептуальные проблемы. При подготовке следует использовать лекционный материал и учебную литературу. Для более глубокого постижения курса и более основательной подготовки рекомендуется ознакомиться с указанной дополнительной литературой. Готовясь к семинару, студент должен, прежде всего, ознакомиться с общим планом семинарского занятия. Следует внимательно прочесть свой конспект лекции по изучаемой теме и рекомендуемую к теме семинара литературу. При этом важно научиться выделять в рассматриваемой проблеме самое главное и сосредотачивать на нем основное внимание при подготовке. С незнакомыми терминами и понятиями следует ознакомиться в предлагаемом глоссарии, словаре или энциклопедии.

Ответ на каждый вопрос из плана семинарского занятия должен быть доказательным и аргументированным, студенту нужно уметь отстаивать свою точку зрения. Для этого следует использовать документы, монографическую, учебную и справочную литературу. Активно участвуя в обсуждении проблем на семинарах, студенты учатся последовательно мыслить, логически рассуждать, внимательно слушать своих товарищей, принимать участие в спорах и дискуссиях. Для успешной подготовки к устному опросу, студент должен законспектировать рекомендуемую литературу, внимательно осмыслить фактический материал и сделать выводы. Студенту надлежит хорошо подготовиться, чтобы иметь возможность грамотно и полно ответить на заданные ему вопросы, суметь сделать выводы и показать значимость данной проблемы для изучаемого курса. Студенту необходимо также дать анализ той литературы, которой он воспользовался при подготовке к устному опросу на семинарском занятии.

При подготовке, студент должен правильно оценить вопрос, который он взял для выступления к семинарскому занятию. Но для того, чтобы правильно и четко ответить на поставленный вопрос, необходимо правильно уметь пользоваться учебной и дополнительной литературой.

Перечень требований к любому выступлению студента примерно таков:

- связь выступления с предшествующей темой или вопросом.
- раскрытие сущности проблемы.
- методологическое значение для научной, профессиональной и практической деятельности.

Разумеется, студент не обязан строго придерживаться такого порядка изложения, но все аспекты вопроса должны быть освещены, что обеспечит выступлению необходимую полноту и завершенность.

Приводимые участником семинара примеры и факты должны быть существенными, по возможности перекликаться с профилем обучения.

Выступление студента должно соответствовать требованиям логики. Четкое вычленение излагаемой проблемы, ее точная формулировка, неукоснительная последовательность аргументации именно данной проблемы, без неоправданных отступлений от нее в процессе обоснования, безусловная доказательность, непротиворечивость и полнота аргументации, правильное и содержательное использование понятий и терминов.

РЕКОМЕНДАЦИИ ПО ПОДГОТОВКЕ ДОКЛАДОВ

Самостоятельную работу над темой доклада следует начать с изучения литературы. В поисках книг заданной тематики необходимо обратиться к библиотечным каталогам, справочникам, тематическим аннотированным указателям литературы, периодическим изданиям (газетам и журналам), электронным каталогам, Интернету.

При подготовке текста доклада, презентации студент должен отобрать не менее 10 наименований печатных изданий (книг, статей, сборников, нормативно-правовых актов). Предпочтение следует отдавать литературе, опубликованной в течение последних 5 лет. Допускается обращение к Интернет-сайтам. Список литературы, предлагаемый в данных методических указаниях, поможет определить круг авторов, на труды которых следует обратить особое внимание.

Осуществив отбор необходимой литературы, студенту необходимо составить рабочий план доклада или сообщения. В соответствии с составленным планом производится изучение литературы и распределение материала по разделам доклада. Необходимо отмечать основные, представляющие наибольший интерес положения изучаемого источника.

Изложение текста доклада должно быть четким, аргументированным. Не стоит увлекаться сложной терминологией, особенно если студент сам не совсем свободно ею владеет. Уяснить значение терминов можно в справочно-энциклопедических изданиях, словарях, нормативно-правовых источниках.

Изучая литературу, студент неизбежно столкнется с научной полемикой разных авторов, с различными подходами в рассмотрении вопросов. Следует учитывать все многообразие точек зрения, а в случае выбора какой-либо одной из них - обосновывать, аргументировать свою позицию.

При необходимости изложение своих взглядов на проблемы можно подтвердить цитатами. Цитирование представляет собой дословное

воспроизведение фрагмента какого-либо текста. Поэтому необходимо тщательно выверить соответствие текста цитаты источнику.

В заключение доклада студент должен сделать выводы по теме. Продолжительность доклада не более 7 минут. Для получения положительной оценки наличие компьютерной презентации обязательно.

РЕКОМЕНДАЦИИ ПО ПОДГОТОВКЕ КОМПЬЮТЕРНОЙ ПРЕЗЕНТАЦИИ

Для подготовки компьютерной презентации используется специализированная программа PowerPoint.

Презентация предполагает сочетание информации различных типов: текста, графических изображений, музыкальных и звуковых эффектов, анимации и видеослайдов. Поэтому необходимо учитывать специфику комбинирования фрагментов информации различных типов. Для текстовой информации важен выбор шрифта, для графической — яркость и насыщенность цвета, для наилучшего их совместного восприятия необходимо оптимальное взаиморасположение на слайде.

Текстовая информация

- размер шрифта: 24-54 пункта (заголовок), 18-36 пунктов (обычный текст);
- цвет шрифта и цвет фона должны контрастировать (текст должен хорошо читаться), но не резать глаза;
- тип шрифта: для основного текста гладкий шрифт без засечек (Arial, Tahoma, Verdana), для заголовка можно использовать декоративный шрифт, если он хорошо читаем;
- курсив, подчеркивание, жирный шрифт, прописные буквы рекомендуется использовать только для смыслового выделения фрагмента текста.

Графическая информация

- рисунки, фотографии, диаграммы призваны дополнить текстовую информацию или передать ее в более наглядном виде;
- желательно избегать в презентации рисунков, не несущих смысловой нагрузки, если они не являются частью стилевого оформления;
- цвет графических изображений не должен резко контрастировать с общим стилевым оформлением слайда;
- иллюстрации рекомендуется сопровождать пояснительным текстом;
- если графическое изображение используется в качестве фона, то текст на этом фоне должен быть хорошо читаем.

Единое стилевое оформление

- стиль может включать: определенный шрифт (гарнитура и цвет), цвет фона или фоновый рисунок, декоративный элемент небольшого размера и др.;
- не рекомендуется использовать в стилевом оформлении презентации более 3 цветов и более 3 типов шрифта;
- оформление слайда не должно отвлекать внимание слушателей от его содержательной части;
- все слайды презентации должны быть выдержаны в одном стиле.

РЕКОМЕНДАЦИИ ПО ПОДГОТОВКЕ К ДЕЛОВОЙ ИГРЕ

При подготовке к деловой игре студент должен познакомиться с достаточным количеством литературных источников по означенной проблеме, предпочтение отдавать литературе, опубликованной в течение последних 5 лет, проработать содержание лекционных и семинарских занятий. Допускается обращение к Интернет-сайтам. Список литературы, предлагаемый в данных методических указаниях, поможет определить круг авторов, на труды которых следует обратить особое внимание. По заранее озвученной теме деловой игры студенты осуществляют тщательную подготовку, включая определение контекстного содержания проигрываемых ролей.